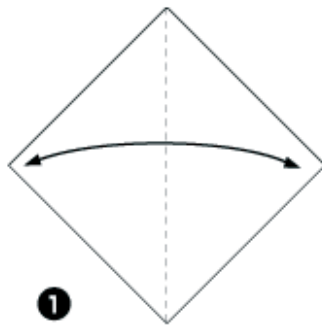
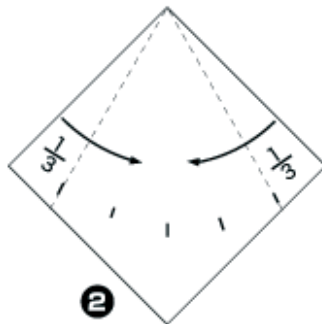


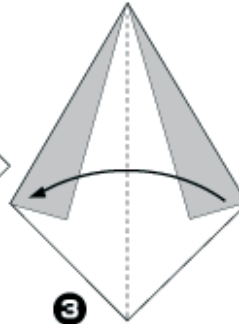
Origami-Elefant



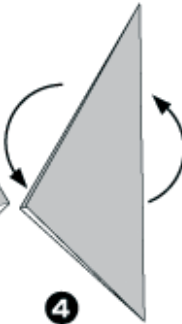
1 Für den Falz auf der Hälfte falten und zurückfalten



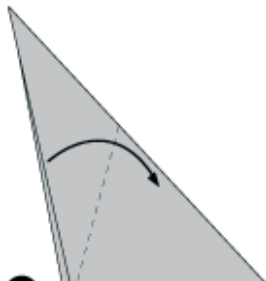
2 Entlang der gepunkteten Linien nach vorne falten



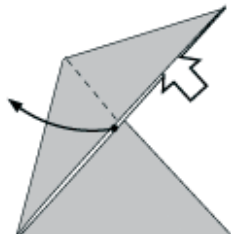
3 Auf der Hälfte falten



4 Umdrehen



5 Entlang der gepunkteten Linie falten



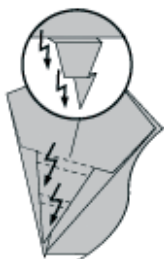
6 Öffnen (Pfeil)



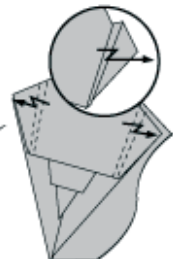
7 Glätten (Stern)



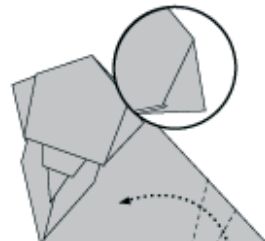
8 Schneiden und innen falten



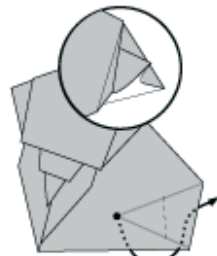
9 Schrittfalte



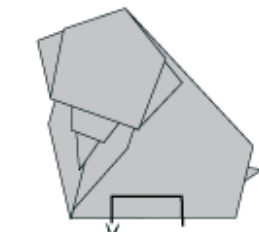
10 Schrittfalte



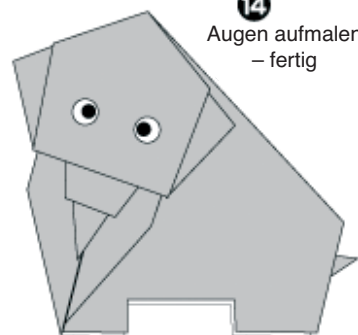
11 Taschenfalte



12 Taschenfalte und Kante nach außen ziehen



13 Schneiden



14 Augen aufmalen
- fertig