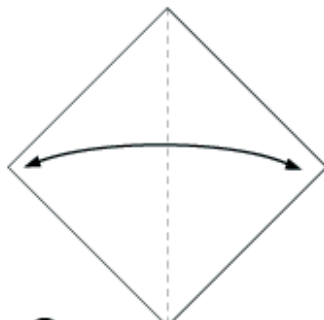
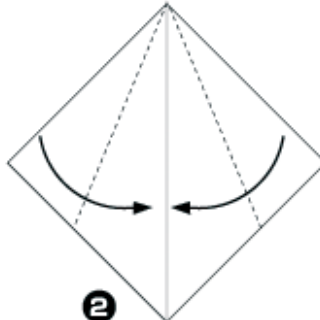


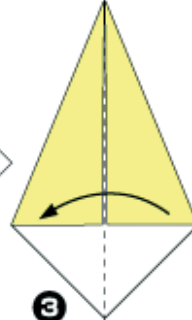
Jirafa de origami



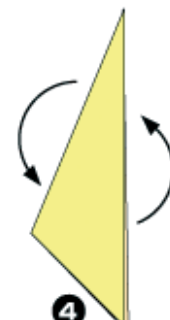
1 Doblar por la mitad para marcar y desdoblar



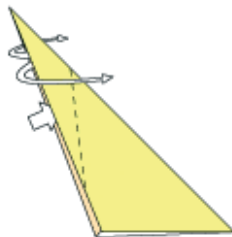
2 Doblar por la línea de puntos hasta la línea central



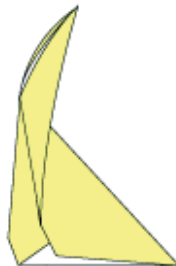
3 Doblar por la mitad



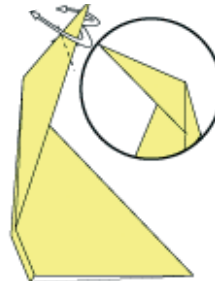
4 Girar



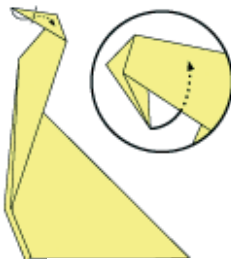
5 Abrir el hueco desde (flecha)



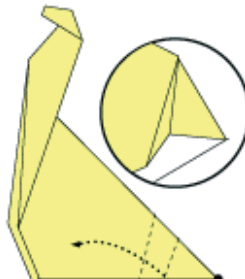
6 Hacer un pliegue de caperuza



7 Hacer un pliegue de caperuza vuelto



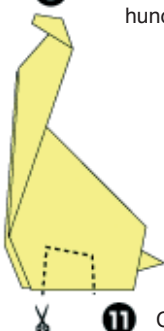
8 Hacer un pliegue hundido



9 Hacer un pliegue hundido



10 Hacer un pliegue hundido y extraer la esquina



11 Cortar con tijeras



12 Pintar los ojos, las manchas y listo