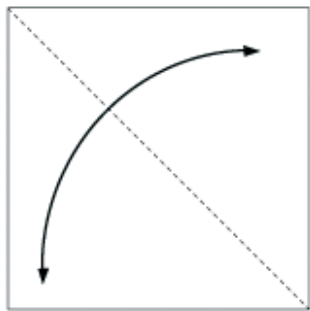
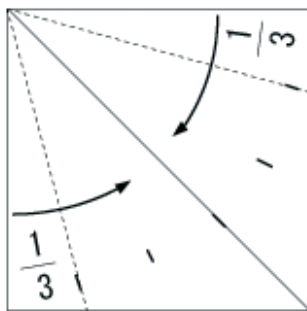


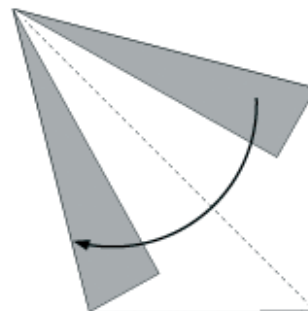
# Hipopótamo de origami



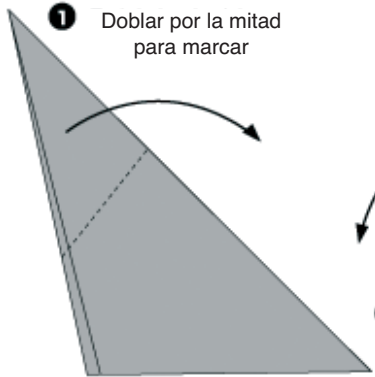
**1** Doblar por la mitad para marcar



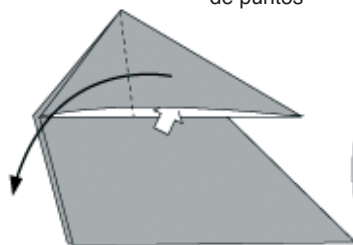
**2** Doblar por la línea de puntos



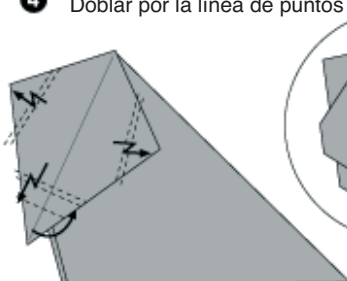
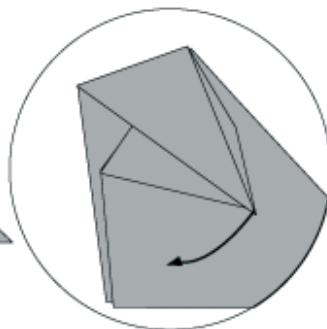
**3** Doblar por la mitad



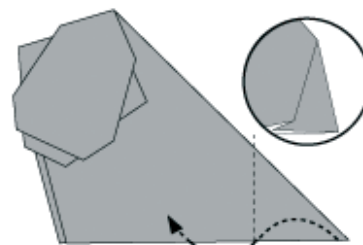
**4** Doblar por la línea de puntos



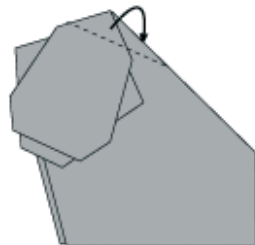
**5** Abrir el hueco desde (flecha) y alisar



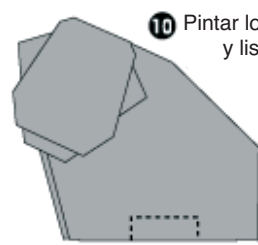
**6** Hacer un pliegue escalonado por la línea de puntos



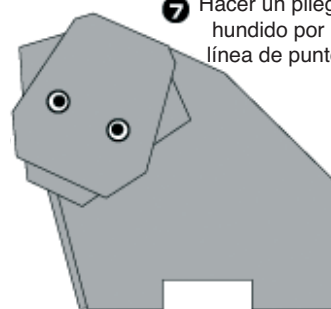
**7** Hacer un pliegue hundido por la línea de puntos



**8** Hacer un pliegue de montaña



**10** Pintar los ojos y listo



**9** Cortar con tijeras